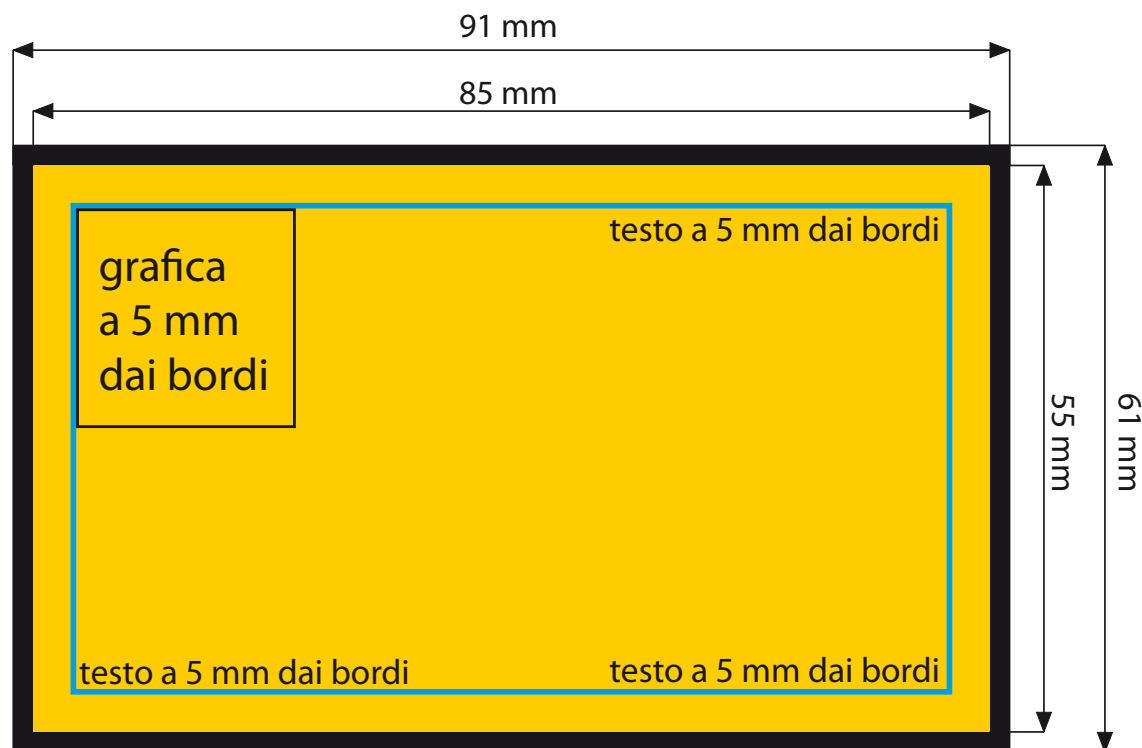


ISTRUZIONI PER LA PREPARAZIONE DEL FILE DI UN BIGLIETTO DA VISITA



Dimensione del fil: 91 x 61 mm

Dimensioni finale del biglietto: ≈ cm 85 x 55 mm

Risoluzione: 300 dpi

Profilo colore: CMYK




Tipi di file accettati:

JPG

TIFF (unico livello)

Pdf (testi incorporati convertiti in traccianti)

Consigliamo sempre di inviare possibilmente un pdf per una migliore resa della stampa.

-  Formato biglietto finito, rifilato
-  Posizionare testi e grafica a 5 mm dai bordi
-  Dimensioni file da inviare abbondanza compresa

NEL CASO DI FRONTE+RETRO CARICARE DUE IMMAGINI, UNA PER OGNI LATO DI STAMPA

La parte evidenziata in nero è la parte che verrà rifilata, cioè tagliata via, la parte gialla il formato del biglietto finito, e la riga blu e il limite immaginario oltre al quale è **sconsigliato** andare per un buon risultato visivo.

Si prega di mandare la grafica con le specifiche riportate e senza mettere nessun segno di taglio ma solo rispettando le misure.